



TRANSPARENCY
INTERNATIONAL
ITALIA

Associazione contro la corruzione

CORRUPTION PERCEPTIONS INDEX 2022

TRANSPARENCY INTERNATIONAL

Transparency International Italia è il capitolo nazionale della ONG *leader* nel mondo (presente in oltre 100 Paesi) per la promozione della trasparenza e il contrasto alla corruzione.

TRANSPARENCY INTERNATIONAL

Mission

Collaborare con le istituzioni, gli enti le imprese e le imprese per promuovere l'uso di strumenti utili alla prevenzione del fenomeno corruttivo.

Sensibilizzare e coinvolgere i cittadini sul tema.

ATTIVITÀ DI TRANSPARENCY ITALIA

- **PROTOCOLLI CON LE CAMERE DI COMMERCIO**

Sono stati perfezionati protocolli con le Camere di Commercio italo-estere ed estere in Italia, per la promozione dei rapporti economico-commerciali con il sistema delle imprese italiane.

Già siglati e attivati nel corso del 2022 sono quelli con l'*American Chamber of Commerce in Italy*, con l'*Italy China Council Foundation* e con la Camera di Commercio Italo Cinese.

Sono poi in via di finalizzazione quelli con la Camera di Commercio Svizzera in Italia (*Swiss Chamber*), con l'*Indian Chamber of Commerce in Italy* e la Camera di Commercio Italiana per il Sud Est Asiatico.

CORRUPTION PERCEPTIONS INDEX (CPI)

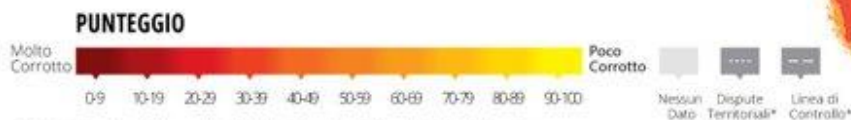
- Misura la percezione della corruzione nel settore pubblico in 180 paesi.
- La valutazione è basata su 13 strumenti di analisi e sul sondaggio di esperti.
- Attribuisce un punteggio all'efficacia dell'apparato anticorruzione adottato in ciascun sistema. Il punteggio va da 0 (a cui corrisponde un alto livello di corruzione percepita), a 100 (a cui corrisponde un basso livello di corruzione percepita).
- La metodologia varia parzialmente ogni anno per fornire un dato sempre più attendibile delle diverse realtà locali.

CORRUPTION PERCEPTIONS INDEX

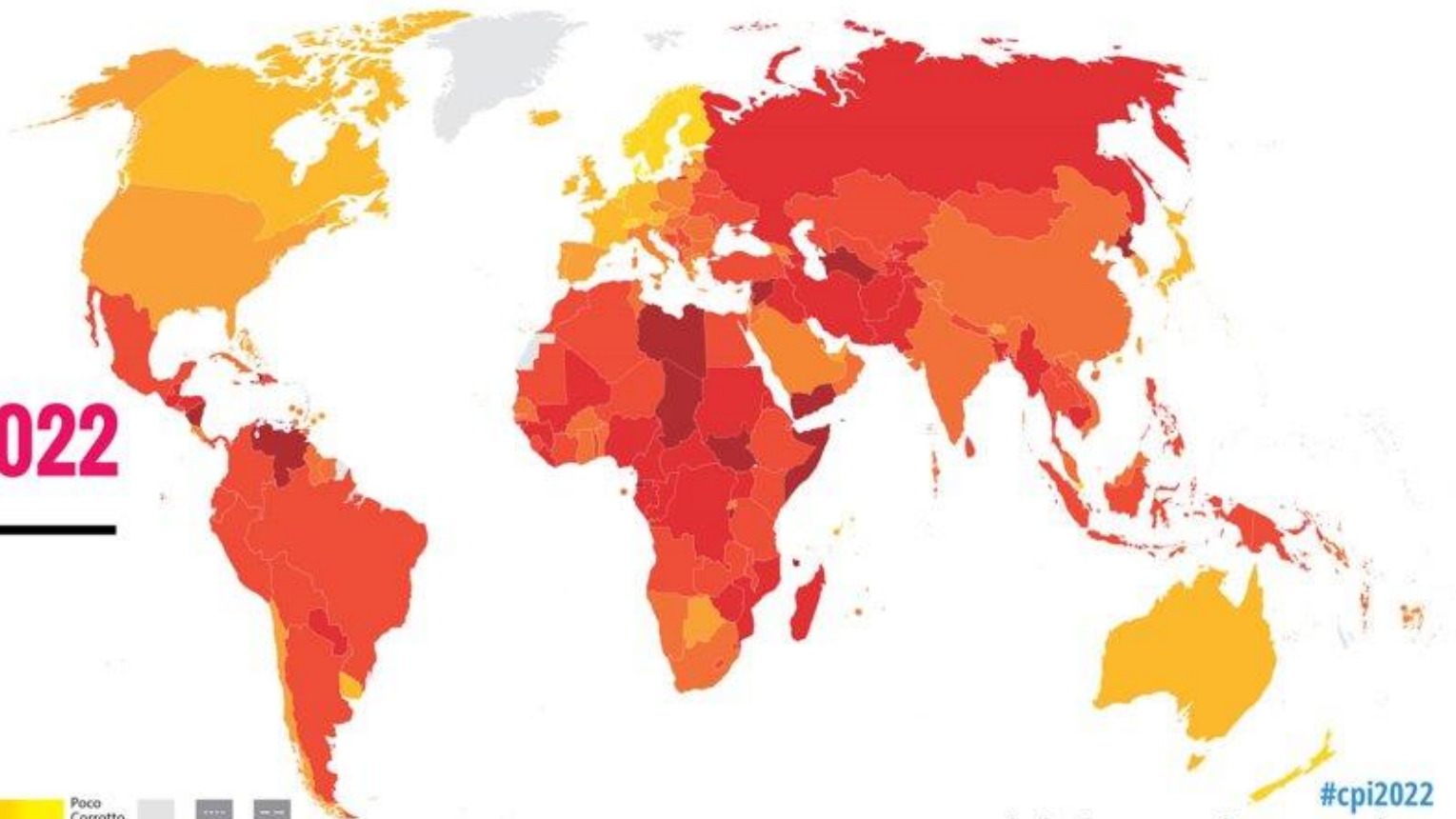


INDICE PERCEZIONE CORRUZIONE 2022

Il livello di corruzione percepito
in 180 paesi nel mondo.



*The designations employed and the presentation of material on this map follow the UN practice to the best of our knowledge and as of January 2022. They do not imply the expression of any opinion on the part of Transparency International concerning the legal status of any country, territory, city or area or of its authorities or concerning the delimitation of its frontiers or boundaries.



#cpi2022

www.transparency.it/indice-percezione-corruzione

This work from Transparency International (2022) is licensed under CC BY-ND 4.0



CORRUPTION PERCEPTIONS INDEX

Paesi più virtuosi: Danimarca (90 punti) Finlandia, Nuova Zelanda (87 punti)

PUNTEGGIO/PAESE

90	Denmark
87	Finland
87	New Zealand
84	Norway
83	Singapore
83	Sweden
82	Switzerland
80	Netherlands
79	Germany
77	Ireland
77	Luxembourg
76	Hong Kong
75	Australia
74	Canada
74	Estonia
74	Iceland
74	Uruguay
73	Belgium
73	Japan
73	United Kingdom
72	France
71	Austria
70	Seychelles
69	United States of America
68	Bhutan
68	Taiwan

67	Chile
67	United Arab Emirates
65	Barbados
64	Bahamas
63	Israel
63	Korea, South
62	Lithuania
62	Portugal
60	Botswana
60	Cabo Verde
60	Saint Vincent and the Grenadines
60	Spain
59	Latvia
58	Qatar
56	Czechia
56	Georgia
56	Italy
56	Slovenia
55	Dominica
55	Poland
55	Saint Lucia
54	Costa Rica
53	Fiji
53	Slovakia
52	Cyprus
52	Greece

52	Grenada
51	Malta
51	Rwanda
51	Saudi Arabia
50	Croatia
50	Mauritius
49	Namibia
48	Vanuatu
47	Jordan
47	Malaysia
46	Armenia
46	Romania
45	China
45	Cuba
45	Montenegro
45	Sao Tome and Principe
44	Bahrain
44	Jamaica
44	Oman
43	Benin
43	Bulgaria
43	Ghana
43	Senegal
43	South Africa
42	Burkina Faso
42	Hungary
42	Kuwait

42	Solomon Islands
42	Timor-Leste
42	Trinidad and Tobago
42	Vietnam
41	Kosovo
40	Guyana
40	India
40	Maldives
40	North Macedonia
40	Suriname
40	Tunisia
39	Belarus
39	Colombia
39	Moldova
38	Argentina
38	Brazil
38	Ethiopia
38	Morocco
38	Tanzania
37	Cote d'Ivoire
37	Lesotho
36	Albania
36	Ecuador
36	Kazakhstan
36	Panama
36	Peru
36	Serbia

36	Sri Lanka
36	Thailand
36	Turkey
34	Bosnia and Herzegovina
34	Gambia
34	Indonesia
34	Malawi
34	Nepal
34	Sierra Leone
33	Algeria
33	Angola
33	El Salvador
33	Mongolia
33	Philippines
33	Ukraine
33	Zambia
32	Dominican Republic
32	Kenya
32	Niger
31	Bolivia
31	Laos
31	Mexico
31	Uzbekistan
30	Djibouti
30	Egypt
30	Eswatini

30	Mauritania
30	Papua New Guinea
30	Togo
29	Gabon
28	Mali
28	Paraguay
28	Russia
27	Kyrgyzstan
27	Pakistan
26	Cameroon
26	Liberia
26	Madagascar
26	Mozambique
26	Uganda
25	Bangladesh
25	Guinea
25	Iran
24	Afghanistan
24	Cambodia
24	Central African Republic
24	Guatemala
24	Lebanon
24	Nigeria
24	Tajikistan
23	Azerbaijan
23	Honduras

23	Iraq
23	Myanmar
23	Zimbabwe
22	Eritrea
22	Sudan
21	Congo
21	Guinea Bissau
20	Democratic Republic of the Congo
19	Chad
19	Comoros
19	Nicaragua
19	Turkmenistan
17	Burundi
17	Equatorial Guinea
17	Haiti
17	Korea, North
17	Libya
16	Yemen
14	Venezuela
13	South Sudan
13	Syria
12	Somalia

CORRUPTION PERCEPTIONS INDEX

I risultati del CPI 2022 indicano che i livelli di corruzione percepita non hanno registrato cambiamenti significativi e che per 155 Paesi sui 180 oggetto di analisi non ci sono stati progressi rilevanti nel corso dell'ultimo decennio.

43/100

PUNTEGGIO MEDIO GLOBALE

50/100


**2/3 DEI PAESI REGISTRA UN PUNTEGGIO
AL DI SOTTO DI QUESTA SOGLIA**

IL CPI 2022 IN ITALIA

L'Italia guadagna una posizione in classifica, collocandosi al 41° posto del *ranking*, pur realizzando il medesimo punteggio dello scorso anno, 56 punti.



PUNTEGGIO: 56

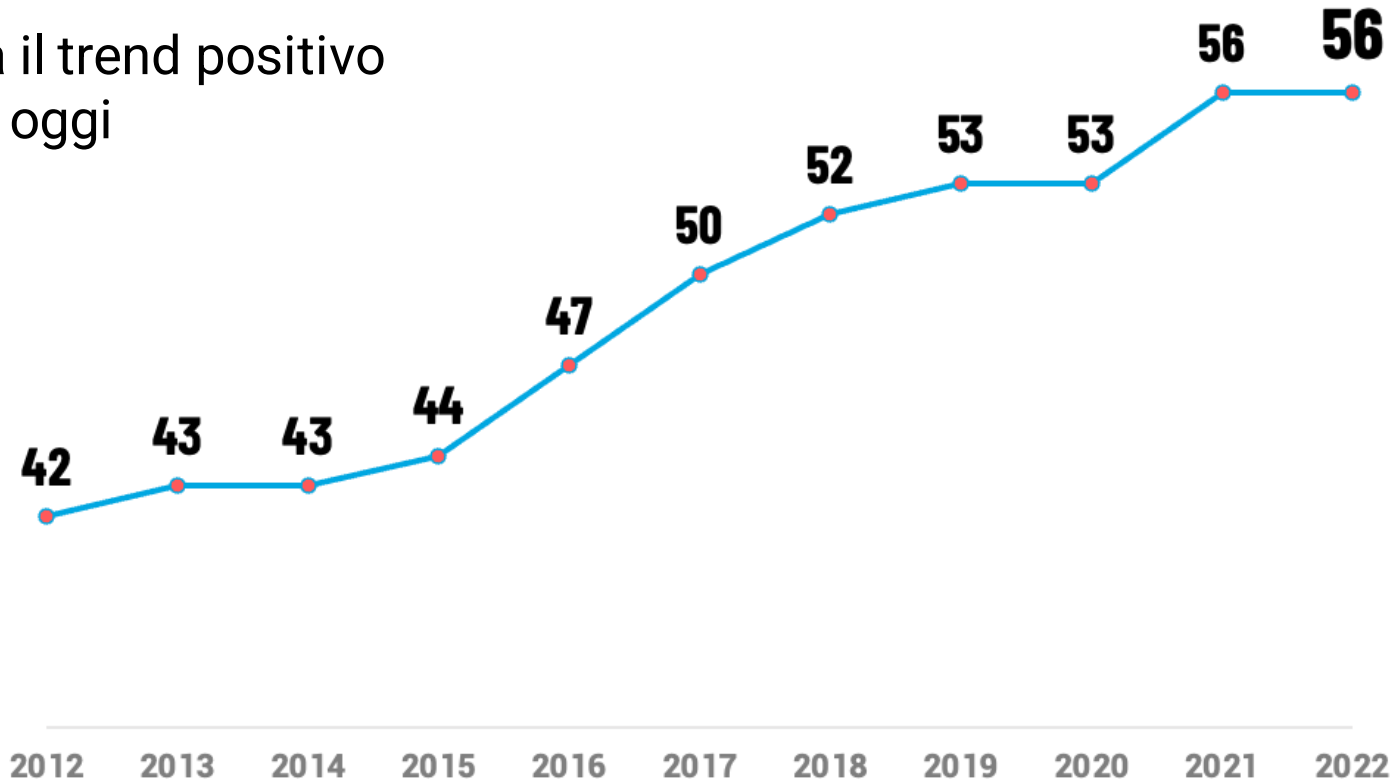


POSIZIONE: 41°

IL CPI 2022 IN ITALIA

Si conferma il trend positivo
dal 2012 ad oggi

+ 14 PUNTI



TRANSPARENCY
INTERNATIONAL
ITALIA

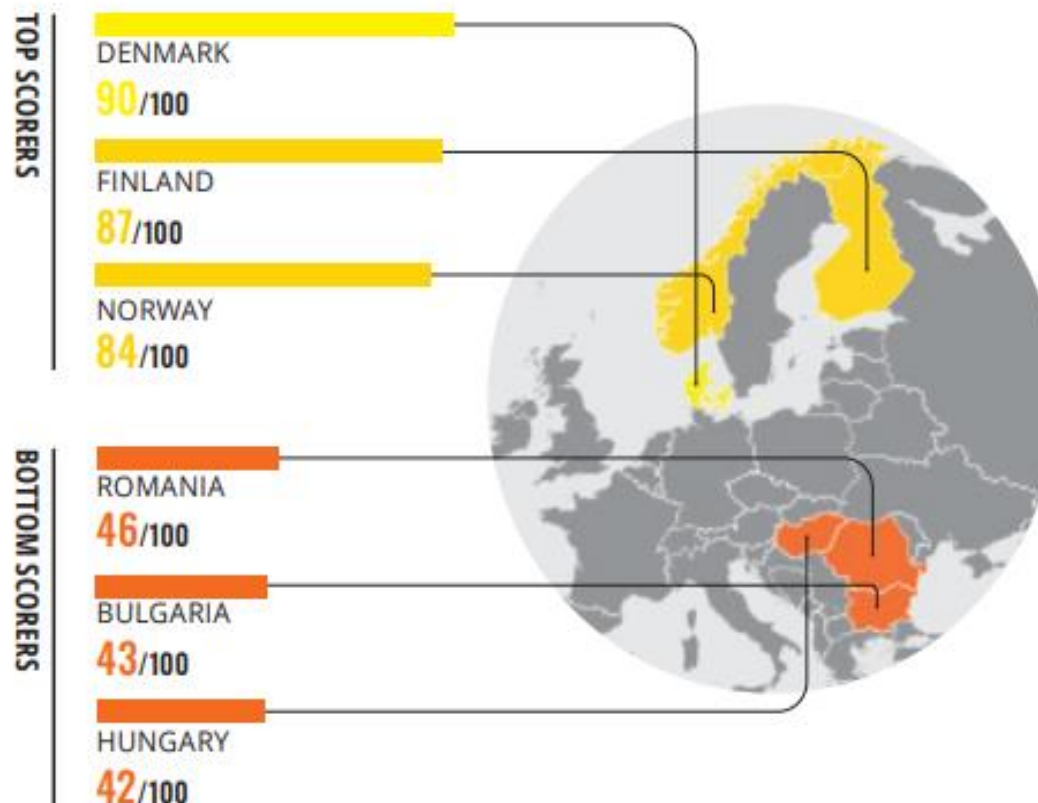
Associazione contro la corruzione

IL CPI 2022 IN UNIONE EUROPEA

66/100

PUNTEGGIO MEDIO

L'Italia si colloca al
17° posto su 27 Paesi
Membri dell'Unione
Europea



IL CPI 2022 IN ITALIA

Il punteggio ed il conseguente posizionamento del nostro Paese attestano il *trend* di miglioramento già registrato negli ultimi anni e confermano l'Italia nel gruppo dei Paesi europei in ascesa sul fronte della trasparenza e del contrasto alla corruzione.

Il risultato è senz'altro frutto dell'applicazione delle misure normative in tema di prevenzione della corruzione adottate nell'ultimo decennio tra cui l'adozione del nuovo Codice degli appalti.

IL CPI 2022 IN ITALIA

Il clima generale di fiducia verso il funzionamento del sistema dell'anticorruzione, alimentato anche dagli sforzi profusi da numerosi *stakeholder* del settore privato e della società civile, non è stato tuttavia tale da consentire un più deciso passo in avanti.

La volatilità della politica (e dei governi) ha comportato ritardi nell'adozione della disciplina di due fondamentali capisaldi: la disciplina del *lobbying* e del conflitto di interessi.

A tali fattori, propri del nostro Paese, si aggiungono i temi più generali della sicurezza e dell'incombente rischio di recessione, quali conseguenze diretta del conflitto bellico in atto.

IL CPI 2022 IN ITALIA

Il decisore politico deve mettere al centro della sua agenda i temi della trasparenza e della lotta alla corruzione, portando a compimento un sistema che passi attraverso i gangli dell'intero ordinamento: rafforzare i controlli, scongiurare i conflitti di interesse, assicurare risorse adeguate alla lotta alla corruzione, promuovere la trasparenza definendo le regole per il bilanciamento tra il diritto all'informazione e la sensibilità dei dati, regolare l'attività di *lobbying*.

Su tutti questi versanti, il Capitolo italiano aveva già voluto consegnare alle forze politiche alla vigilia delle elezioni del settembre scorso il proprio contributo, definendo la proposta di un'agenda politica indirizzata al Parlamento ed al Governo che si sarebbero di lì a poco insediati.

L'AGENDA POLITICA DI TI

#1

Attuare efficacemente la disciplina europea sul *whistleblowing*

#2

Regolamentare le attività di *lobbying* ed affinare le regole sui conflitti di interesse

#3

Rafforzare i poteri dell'Autorità Nazionale Anticorruzione (A.N.AC.)

#4

Razionalizzare il D.Lgs. 231/2001 e la L. 190/2012

#5

Rendere più efficace la disciplina sull'abuso di ufficio, sul traffico di influenze illecite e sulla corruzione tra privati

#6

Semplificare le regole dell'azione amministrativa e limitare la previsione di discipline derogatorie

#7

Promuovere l'efficacia dell'azione delle Pubbliche Amministrazioni attraverso la valorizzazione dei controlli e delle buone pratiche

CONCLUSIONI

Di tali indicazioni si colgono già i germogli nella recentissima adozione della disciplina degli appalti pubblici, nella valorizzazione del ruolo di A.N.AC., nella disciplina del *whistleblowing*, nel dibattito sull'abuso d'ufficio.

L'attività di Transparency International Italia, anche su questi temi, sarà di dare il proprio contributo in termini di competenze tecniche e di diffusione della cultura della trasparenza e del contrasto alla corruzione.

CONCLUSIONI

Lo sviluppo di nuovi strumenti, l'impegno delle Istituzioni e degli Enti per la prevenzione ed il contrasto alla corruzione, nonché la promozione della trasparenza, costituiscono l'imprescindibile volano per il conseguimento di risultati che definitivamente portino il nostro Paese sui gradini più alti della classifica.

Certi che questa sfida richieda la massima attenzione ed il massimo sforzo da parte di ciascuno di noi.



P.LE C. MACIACHINI 11 – 20159 MILANO / T: +39 02 40093560 / E: INFO@TRANSPARENCY.IT

WWW.TRANSPARENCY.IT